

(Exclusivo para Delegados)

Manual de acesso

Plataforma Zoom Meetings

Índice

Introdução.....	3
1. O envio do e-mail para convite de participação.....	4
2. Acessando pelo computador (aplicativo).....	7
3. Acessando pelo celular (aplicativo).....	8
4. Acessando pelo navegador.....	10

Introdução

Neste manual de acesso, orientamos os delegados como ingressar na Assembleia Geral utilizando o ID que será informado no convite enviado por e-mail pela Cooperáguia.

O acesso poderá ser feito pelo aplicativo do Zoom Meetings instalado no computador, pelo aplicativo no celular ou pelo navegador.

Obs.: Os campos que deverão ser preenchidos ou acessados, estão indicados nas orientações abaixo pela seguinte seta:



Caso ainda não possua o aplicativo, baixe-o utilizando um dos links abaixo de acordo com o equipamento que será utilizado para acesso.

COMPUTADOR

[Clique aqui para baixar](#)

ANDROID

[Clique aqui para baixar](#)



IOS

[Clique aqui para baixar](#)



1- O envio do e-mail para convite de participação

1. Cada delegado apto a votar nos termos do Estatuto Social e conforme o Edital da AGO publicado em 17/07/2020 no jornal eletrônico, A Gazeta, receberá em seu e-mail um link convidando-o para registrar-se para posterior participação na Assembleia Ordinária.
- A tela será semelhante à tela abaixo:

De: Cooperaguia
Para: xxxxxxxx@xxxxxx.com
Cc:
Assunto: Teste: Assembleia Geral Ordinária


Olá!

Você foi convidado para uma reunião do(a) Zoom.
Quando: 7 jul 2020 10:00 AM São Paulo

Inscreva-se antecipadamente para esta reunião:
<https://zoom.us/meeting/register/tJEtcu-ggTgiHtArRyhsHmMBclYB6xEDBum->

Após a inscrição, você receberá um e-mail de confirmação contendo informações sobre como entrar na reunião.

Atenciosamente,

 **COOPERAGUIA**
45 anos


☎ (27) 2125-1321
🌐 www.cooperaguia.coop.br
🔗 <http://cooperaguia.coop.br/views/ouvidoria/>
📍 Av. Mario Gurgel, 5030, Vila Capixaba, Cariacica/ES - CEP 29.148-022
somoscoop

2. Após receber o e-mail, clique no link abaixo de “Inscreva-se antecipadamente para esta reunião:” e realize sua inscrição para participar da Assembleia.


Ao clicar no link, abrirá a tela abaixo.

Preencha com seus dados e clique no botão azul escrito “Inscrição”.

Inscrição na Reunião



Tópico	Teste Assembleia 15/07/2020
Descrição	Assembleia Geral Ordinária
Horário	15 jul 2020 04:00 PM em São Paulo


Cooperativa de Economia e Crédito Mútuo dos Empregados do Grupo Água Branca

Nome*	<input type="text"/>	Sobrenome*	<input type="text"/>
Endereço de E-mail*	<input type="text"/>	Confirmar o Endereço de E-mail*	<input type="text"/>
CPF*	<input type="text"/>		

* Informações necessárias

[Inscrição](#)

3. Após preencher os dados e clicar em “inscrição”, aparecerá a tela abaixo, informando que sua inscrição foi enviada para aprovação do anfitrião (Cooperágua).

Inscrição na Reunião Aguardando Aprovação

Tópico	Teste Assembleia 15/07/2020
Descrição	Assembleia Geral Ordinária
Horário	15 jul 2020 04:00 PM em São Paulo
ID da Reunião:	930 4535 8604



O seu pedido de inscrição para esta reunião foi enviado ao anfitrião para aprovação. Você receberá um e-mail sobre o status da sua inscrição.

Para Cancelar esta Inscrição

Você pode [cancelar](#) sua inscrição a qualquer momento.

4. Após aprovação de sua inscrição, você receberá um e-mail semelhante à tela abaixo com link de acesso à Assembleia.

(só é necessário clicar para acessar no dia de realização da assembleia).

COOPERÁGUIA CECM <no-reply@zoom.us>

para mim ▾

Olá Xxxxx

Obrigado por se inscrever para "Teste Assembleia"

Envie qualquer pergunta para: cooperaguia@aguia branca.com.br

Data Hora: 21 jul 2020 03:30 PM São Paulo

Ingresse do seu PC, Mac, Linux, iOS ou Android: [Clique aqui para ingressar](#)

Observação: Este link não deve ser compartilhado com outros, ele é exclusivo para você.

[Adicionar ao Calendário](#) [Adicionar ao Google Agenda](#) [Adicionar ao Yahoo Calendar](#)

Ou iPhone one-tap :

Brasil: +551147009668,,93466542267# ou +552139587888,,93466542267#

Ou Telefone:

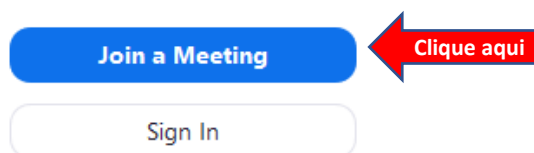
Discar(Para ter mais qualidade, disque um número com base em sua localização atual):

Brasil: +55 11 4700 9668 ou +55 21 3958 7888 ou +55 11 4632 2236 ou +55 11 4632 2237 ou +55 11 4680 6788

ID da Reunião: 934 6654 2267

2- Acessando pelo computador (aplicativo)

1. Abra o programa do Zoom em seu computador. Se você ainda não fez o download, volte até a página 3 e acesse o link.
2. Ingresse na reunião acessando a opção indicada abaixo:



3. Digite o número da [ID da assembleia](#) e seu nome de exibição.

Join a Meeting



Meeting ID or Personal Link Name

Grant MacLaren

Do not connect to audio

Turn off my video

Join Cancel

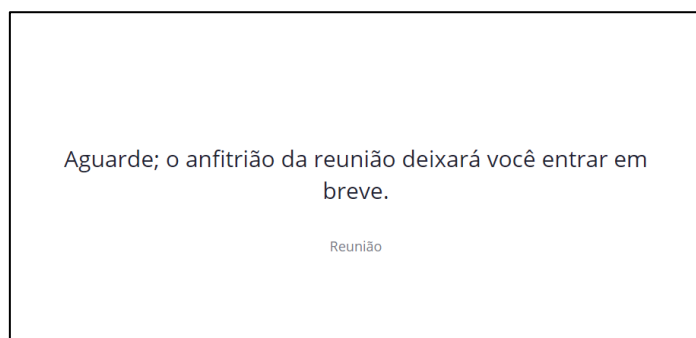
Inserir ID da sala

Inserir seu nome completo

Habilitar essa opção

Clique aqui

- Aguarde a aprovação para ingressar na sala de reunião.

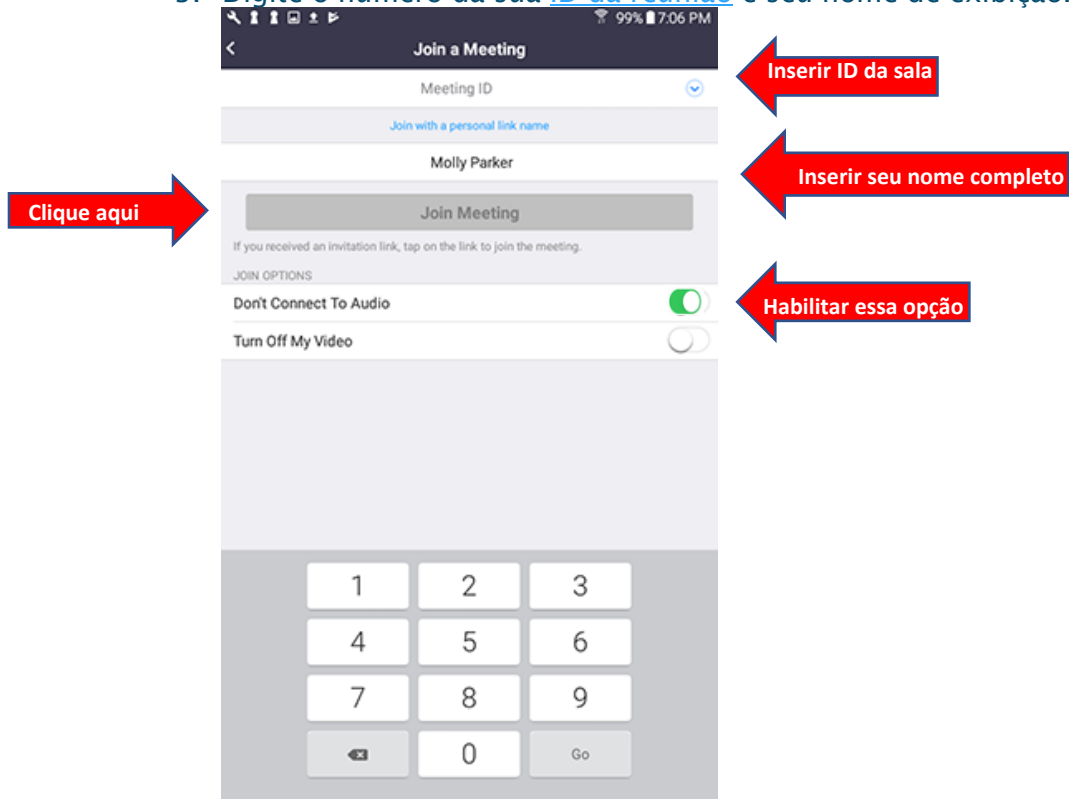


3- Acessando pelo Celular (aplicativo)

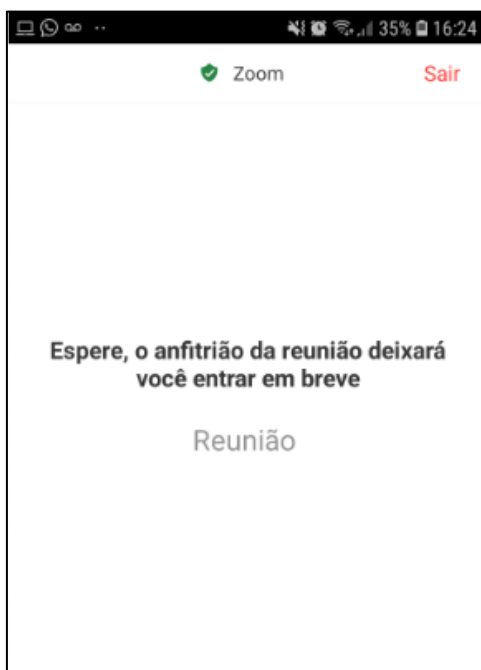
1. Abra o aplicativo Zoom em seu celular. Se você ainda não fez o download, volte até a página 3 e acesse o link.
2. Ingresse na reunião acessando a opção indicada abaixo:



3. Digite o número da sua [ID da reunião](#) e seu nome de exibição.




- Aguarde a aprovação para ingressar na sala de reunião.

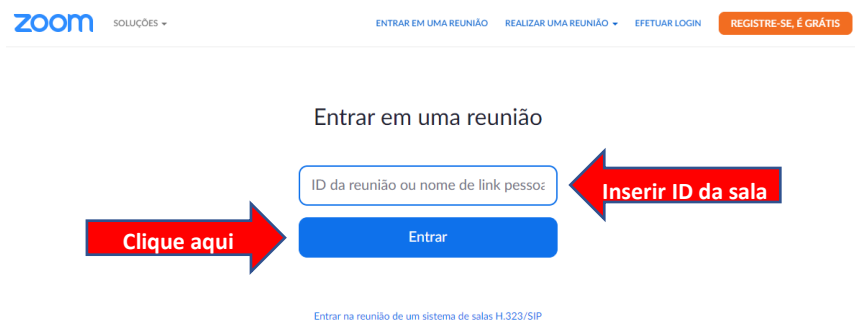


4- Acessando pelo navegador

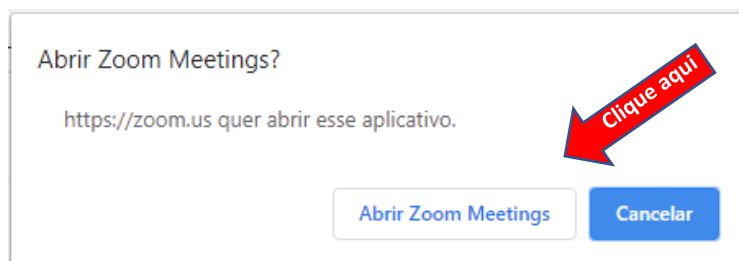
1. Abra o Google Chrome.
2. Acesse o site join.zoom.us



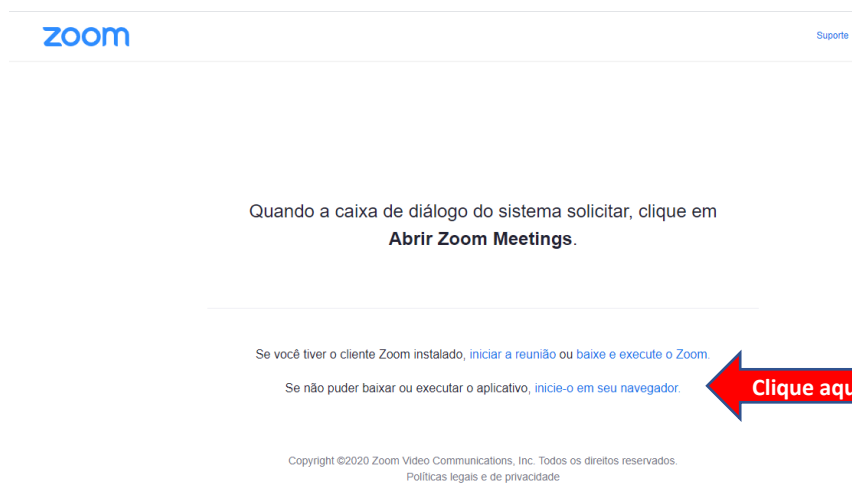
3. Digite sua **ID da reunião** fornecida pelo anfitrião/organizador através do e-mail de confirmação de presença.



- Se esta é sua primeira vez ingressando pelo Chrome, será solicitado que você abra o Cliente Zoom para ingressar na reunião para ingressar na sala através do aplicativo.



- Para ingressar na sala diretamente pelo navegador, siga as instruções abaixo.



- Após ter clicado em [inicie-o em seu navegador](#), inserir seu nome, autenticar no “não sou um robô” e clicar em [Entrar](#).



- Aguarde a aprovação para ingressar na sala de reunião.

